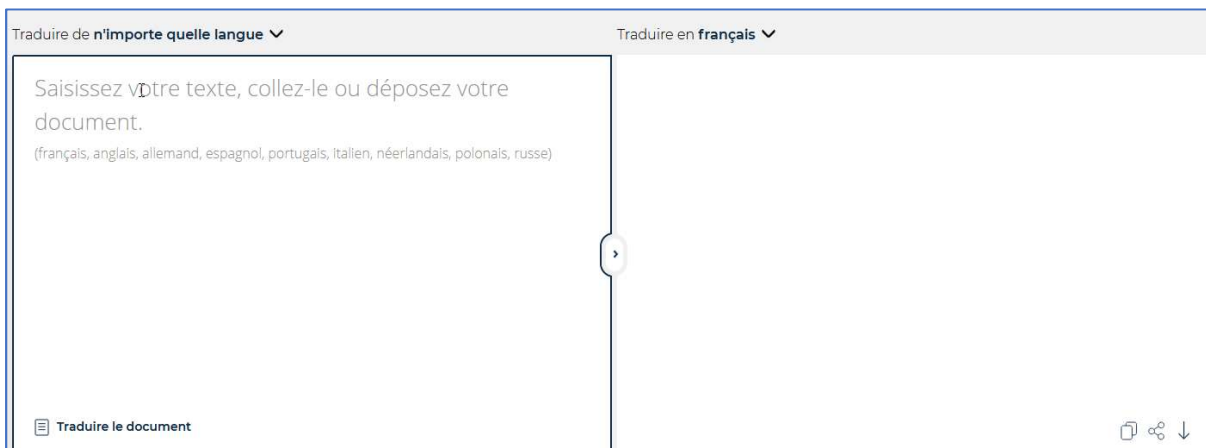


DeepL Traducteur

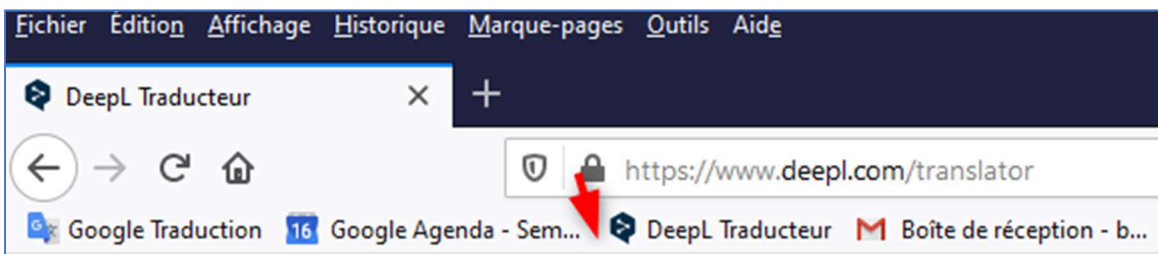
DeepL est un service de traduction automatique en ligne, donc sans installation sur votre ordinateur, de la société DeepL GmbH, qui a été lancé le 28 août 2017 par l'équipe de Linguee. Le service permet de traduire neuf langues formant 72 combinaisons de langue à langue.



Dans votre navigateur, après l'ouverture de DeepL,

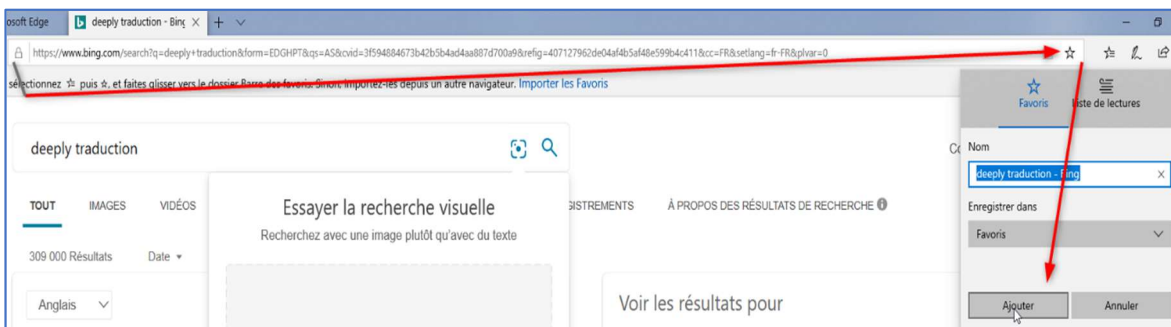
1. Glissez le cadenas dans la barre personnelle ou dans vos favoris, afin que vous puissiez l'avoir sous la main lors de l'ouverture de votre navigateur.

- Ci-dessous dans Firefox



- Sur Edge

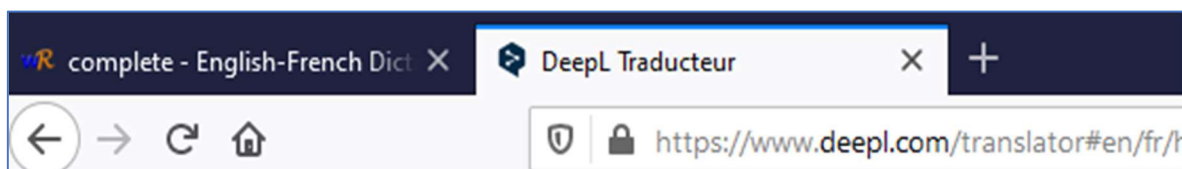
2. Ouvrez la page et cliquez sur l'étoile à droite, puis sur Ajouter



➤ Traduisez votre texte

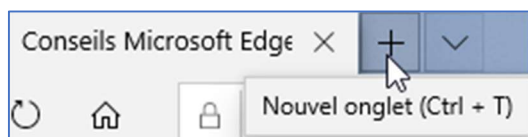
3. Quel que soit votre document, traitement de texte ou le plus souvent sur Internet, sélectionnez votre texte et faites un **COPIER (CTRL C)**,
4. Ouvrez un nouvel onglet dans votre messagerie en cliquant sur le signe « + » et cliquez sur **DeepL Traducteur** dans la barre personnelle ou dans vos favoris.

- Sur Mozilla Firefox

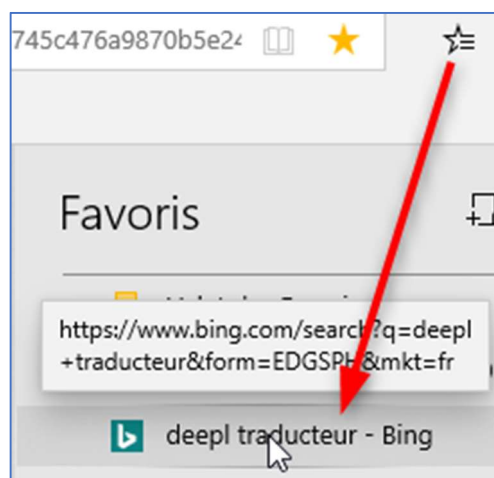


- Sur Edge

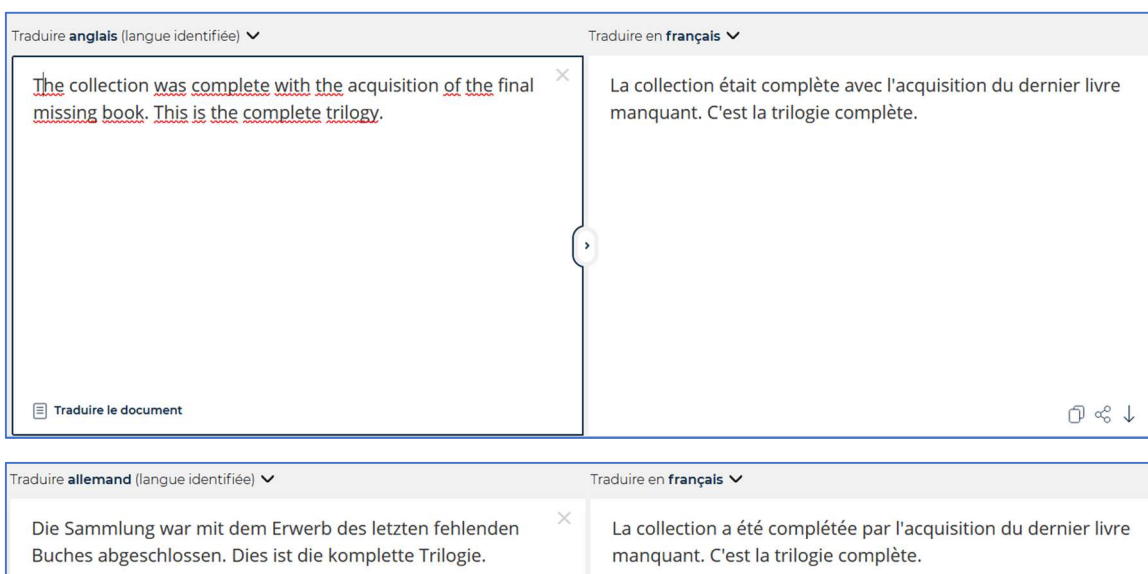
5. Ouvrez un nouvel onglet en cliquant sur le signe « + »



6. Cliquez ensuite la seconde étoile, à droite puis sur **DeepL Traducteur**



7. Cliquez dans la partie gauche et faites un **Coller (CTRL V)**, la traduction s'effectue aussitôt dans la partie droite.



8. Quel que soit la langue, **DeepL Traducteur** la reconnaît automatiquement. Vous pouvez changer dans la partie droite la langue de votre choix en cliquant sur la petite flèche.