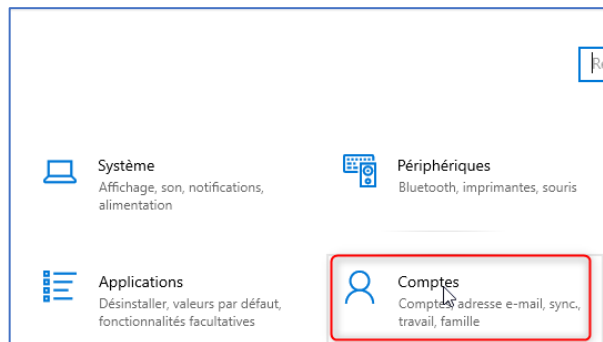


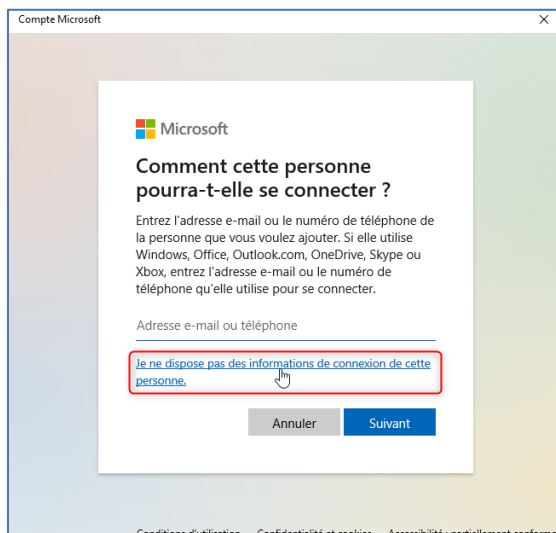
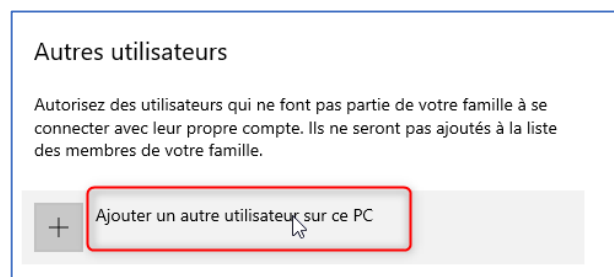
Création compte pour les cours

- Allez dans **Paramètres** → **Comptes**.



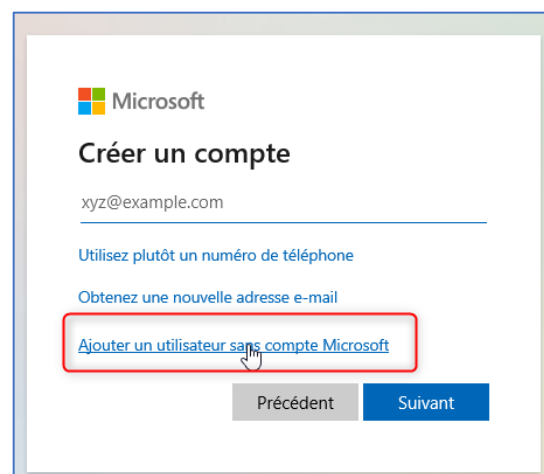
- Cliquez sur **Famille et autres utilisateurs**.

- Cliquez sur **Ajouter un autre utilisateur sur ce PC**.



- Cliquez sur **Je ne dispose pas des informations de connexion de cette personne**.

- Cliquez sur **Ajouter un utilisateur sans compte Microsoft**.



Remplir comme ci-contre.

Compte microsoft

Créer un utilisateur pour ce PC

Si vous souhaitez utiliser un mot de passe, choisissez une expression facile à retenir, mais difficile à deviner.

Qui sera amené à utiliser ce PC ?

Formation Pub **Mettre le nom de la formation**

Sécurisez votre mot de passe.

..... **MP = azerty+n°ordi**

Entrer à nouveau le mot de passe **Idem**

Questions Sécurité

Réponse : mcsj aux trois premières questions.

Au cas où vous auriez oublié votre mot de passe

Quel était le nom de votre premier animal de compagnie ? **mcsj**

Quel est le nom de la ville où vous êtes né ? **mcsj**

Quel était votre surnom lorsque vous étiez enfant ? **mcsj**